

# 2023년 2/4분기 인천지역 제조업 경기전망 보고서

2023. 4



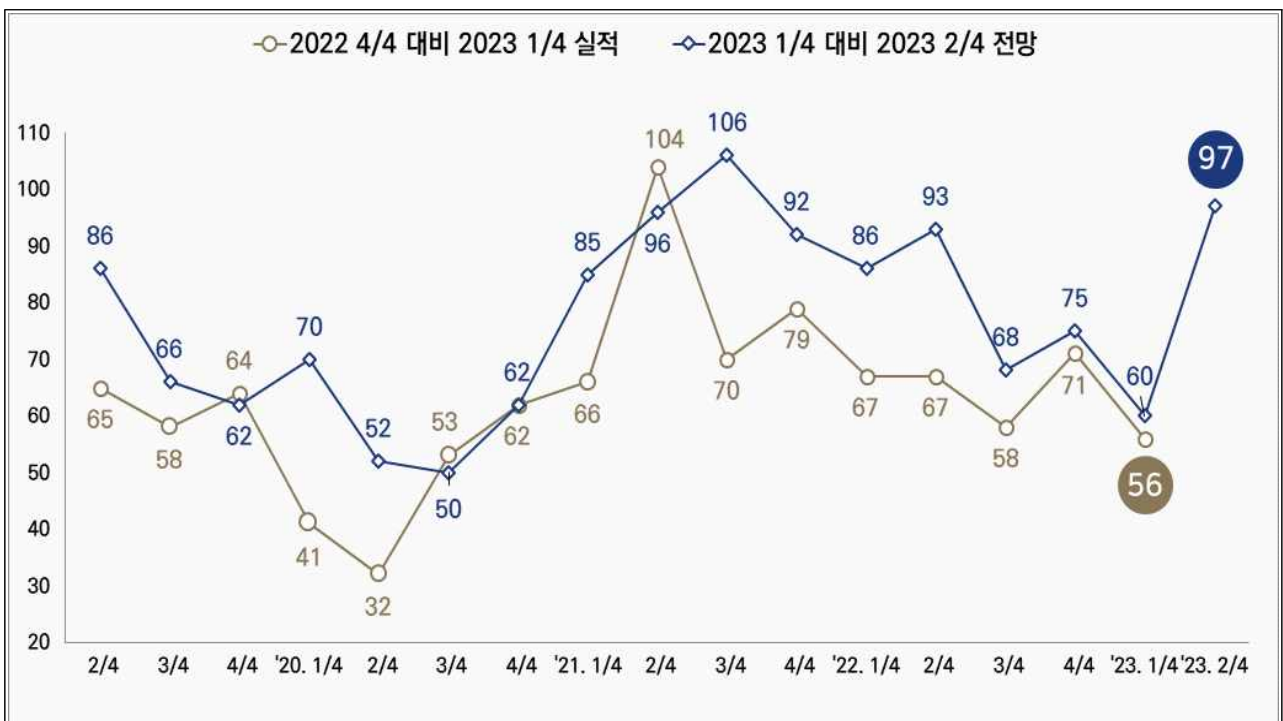
INCHEON CHAMBER OF COMMERCE & INDUSTRY

# 2023년 2/4분기 인천지역 제조업 경기전망

## 1. 인천지역 제조업 경기전망

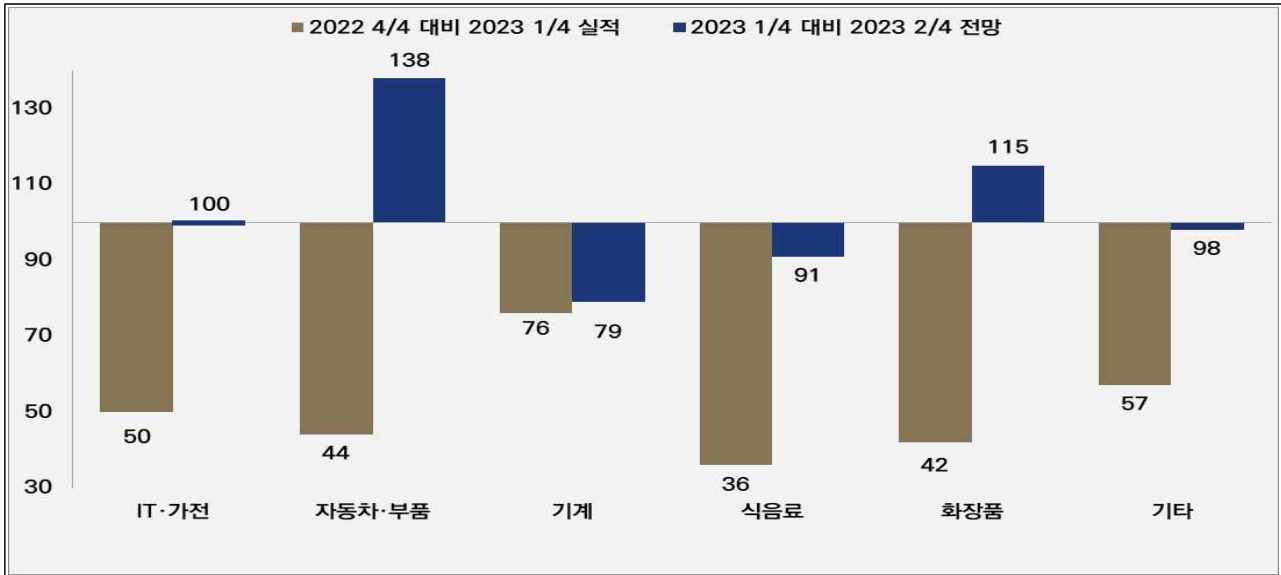
- 인천상공회의소(회장 심재선)가 최근 인천지역에 소재한 제조업체 150개를 대상으로 실시한 ‘2023년 2/4분기 기업경기실사지수(BSI) 조사’ 결과에 따르면, 인천지역 제조업체의 2023년 2/4분기 전망 BSI는 ‘97’을 기록하였음. 이는 2023년 1/4분기(60) 대비 경기 호전을 기대하는 업체가 증가했음에도 여전히 기준치 ‘100’에 소폭 미치지 못함에 따라, 2023년 2/4분기 경기는 호전되지 않거나 비슷할 것으로 나타남.
- 실내 마스크 착용 의무 해제 및 중국의 리오프닝 등으로 경기 회복에 대한 기대감이 다소 상승한 것으로 조사되었으나, 계속되는 원자재가격 상승, 물가·금리 인상, 고물가로 인한 소비둔화 등의 요인이 2023년 상반기에도 주요 리스크로 작용할 것이라는 우려가 존재함.

<그림 1> 체감 경기 BSI



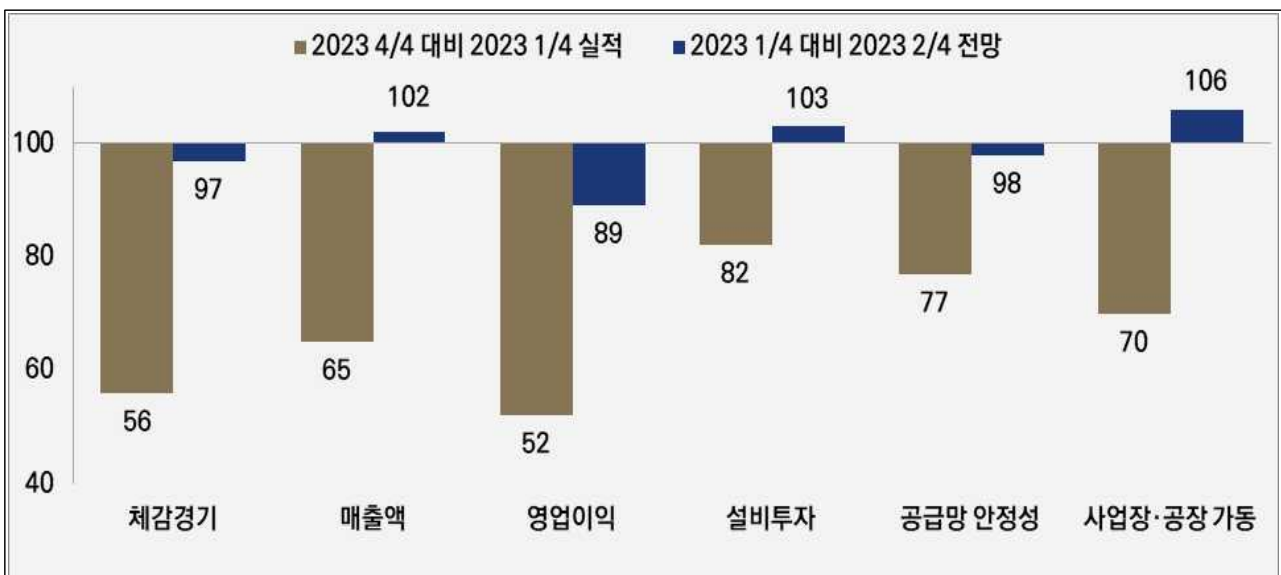
- 2023년 2/4분기 경기를 주요 업종별로 살펴보면 「자동차·부품」(BSI 138), 「화장품」(BSI 115)은 기준치(100)을 상회하여 이전 분기 대비 호전될 것으로 전망되며, 「IT·가전」 업종은 BSI가 100으로 나타나 이전과 비슷할 것으로 조사됨. 반면, 「식음료」(BSI 91), 「기계」(BSI 79), 기타(BSI 98) 업종은 기준치(100)에 미치지 못하여, 이전 분기 대비 경기 침체가 우려됨.

**<그림 2> 주요 업종별 경기 BSI**



- 부문별 2/4분기 경기는 「사업장·공장 가동」(BSI 106), 「설비투자」(BSI 103), 「매출액」(BSI 102) 부문이 1/4분기 대비 다소 호전될 것으로 전망되었으며, 「공급망 안정성」(BSI 98), 「영업이익」(BSI 89) 부문은 기준치(100)을 하회하여 경기 부진의 흐름을 이어갈 것으로 나타남.

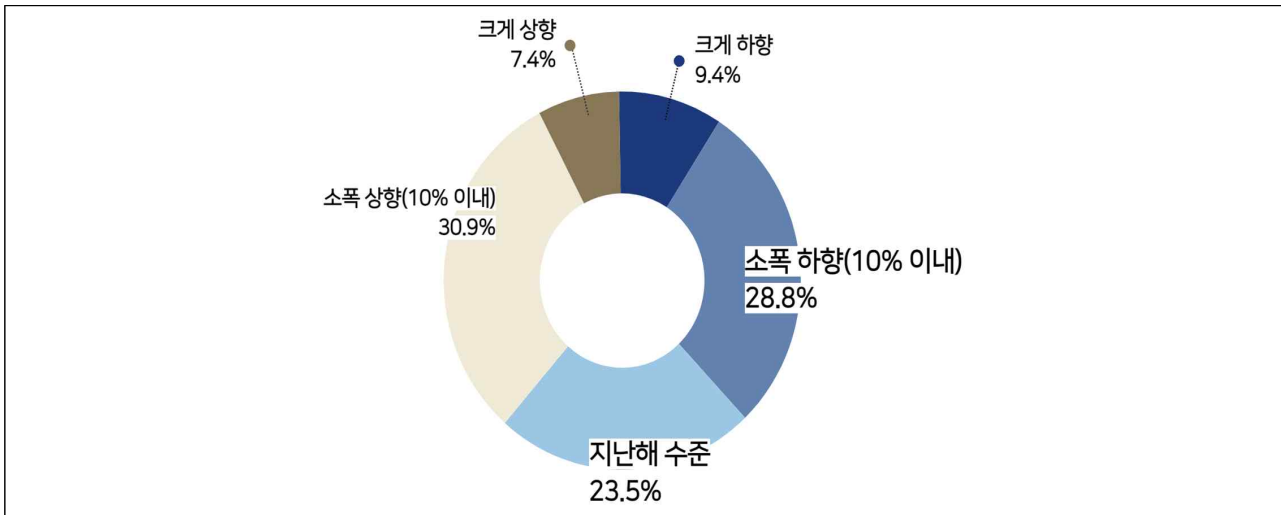
**<그림 3> 부문별 경기 BSI**



## 2. 2023년 인천지역 기업 목표 및 상반기 리스크 요인

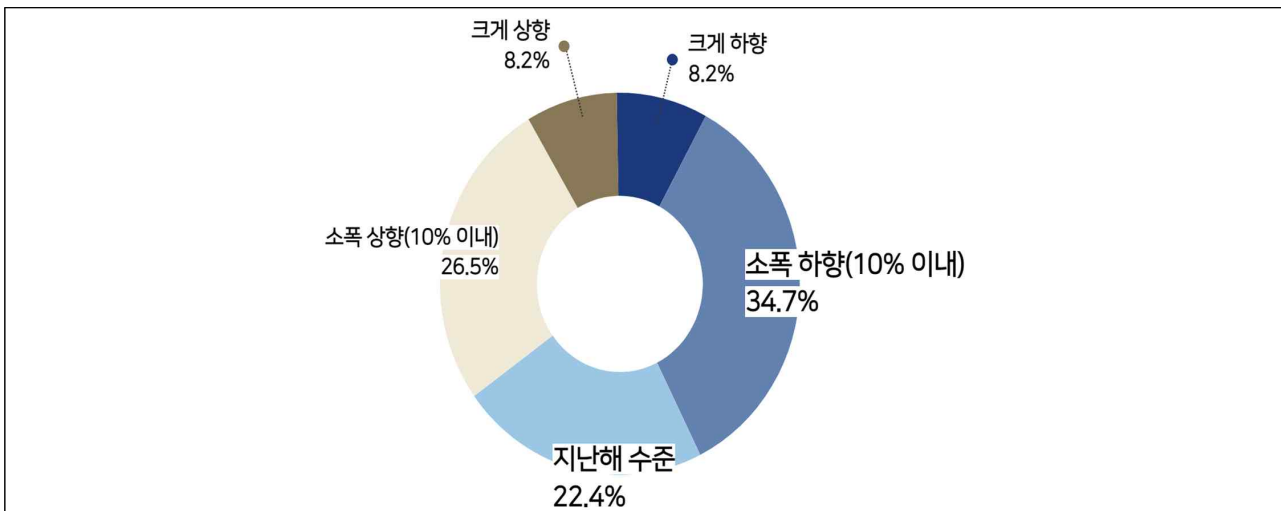
- 전년 대비 2023년 매출실적 목표를 ‘낮게’ 설정한 기업은 38.2%(‘크게 하향’(9.4%), ‘소폭 하향(10% 이내)’(28.8%))로 나타났고, 목표치를 ‘높게’ 잡은 기업은 38.3%(‘소폭 상향(10% 이내)’(30.9%), ‘크게 상향’(7.4%))로 비슷하게 조사됨. 한편, 목표치를 ‘지난해 수준’으로 목표한 기업은 23.5%로 나타남.

**<그림 4> 전년 대비 2023년 매출실적 목표 수준**



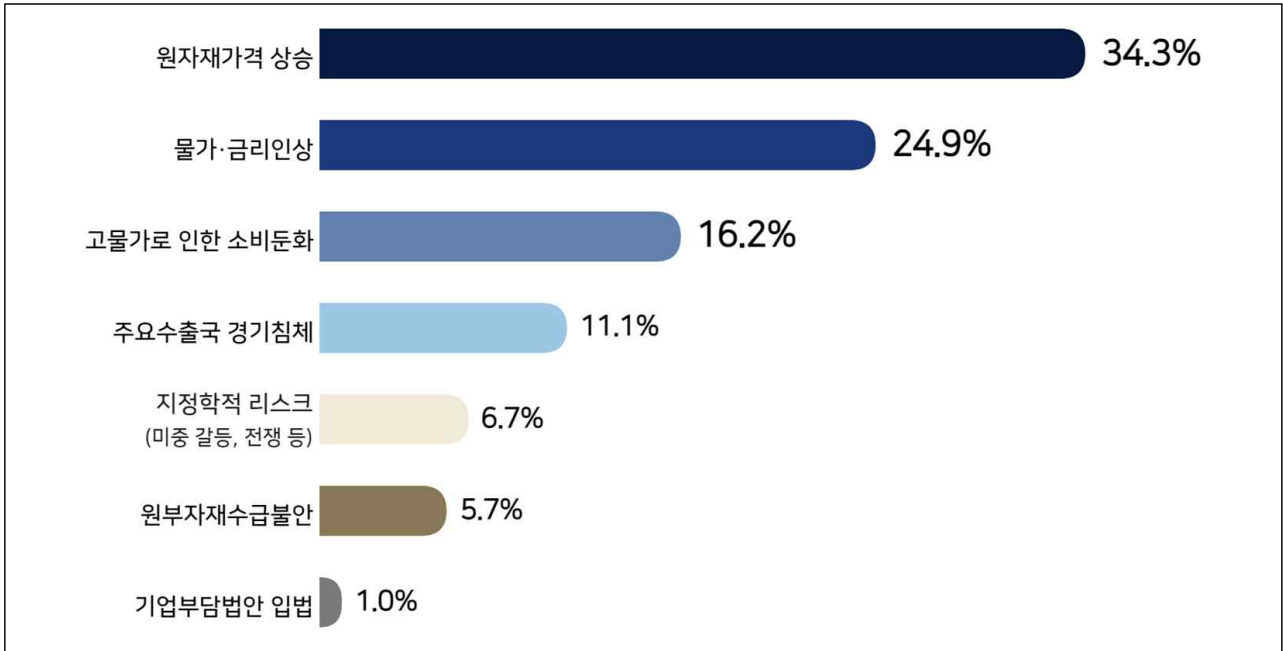
- 전년 대비 2023년 영업이익 목표에 대해서는 목표치를 ‘낮게’ 잡은 기업이 42.9%(‘크게 하향’(8.2%), ‘소폭 하향(10% 이내)’(34.7%))로 우세한 것으로 나타남. 반면, 목표치를 ‘높게’ 설정한 기업은 34.7%(‘소폭 상향(10% 이내)’(26.5%), ‘크게 상향’(8.2%))로 나타났으며, 목표치를 ‘지난해 수준’과 동일하게 설정한 기업은 22.4%로 조사됨.

**<그림 5> 전년 대비 2023년 영업이익 목표 수준**



- 2023년 상반기 사업실적에 큰 영향을 미칠 리스크 요인에 대해서는 ‘원자재가격 상승’(34.3%)이 가장 큰 것으로 나타났으며, 다음으로는 ‘물가·금리 인상’(24.9%), ‘고물가로 인한 소비둔화’(16.2%), ‘주요수출국 경기침체’(11.1%), ‘지정학적 리스크’(6.7%), ‘원부자재 수급불안’(5.7%), ‘기업부담법안 입법’(1.0%) 순으로 조사됨.

**<그림 6> 2023년 상반기 사업실적에 큰 영향을 미칠 리스크 요인**



## 2023년 2/4분기 인천지역 제조업 경기전망 개요

### 1. 조사 목적

- 인천지역 제조업체의 2023년 1/4분기 실적과 2023년 2/4분기 경기전망을 조사·분석하여 개별기업의 경영계획 및 정부의 경기대책 수립을 위한 참고 자료를 제공하는데 있음.

### 2. 조사 기간

- 2023년 2월 22일 ~ 3월 3일

### 3. 조사 대상

- 인천지역에 소재하고 있는 제조업체를 업종별, 규모별로 추출한 350여개 다 목적 조사표본업체를 대상으로 함 (응답업체 : 150개)

### 4. 조사 방법

- 이메일 및 팩스

### 5. 조사 사항

- 체감 경기, 매출액, 영업이익, 설비투자, 공급망 안정성 등의 실적 및 전망 BSI, 2023년 상반기 사업실적 등 9가지 항목

### 6. 기업경기실사지수(BSI)의 작성

- 조사대상기간의 실적과 전망을 각각 전분기와 대비하여 호전(증가), 악화(감소), 불변으로 표시하게 한 후 이를 지수화하였음.
- 기업경기실사지수는 다음 算式에 의하여 작성됨.

$$\text{기업경기실사지수} = \frac{\text{호전표시업체수} - \text{악화표시업체수}}{\text{총유효응답업체수}} \times 100 + 100$$

BSI = Business Survey Index

$$0 \leq \text{BSI} \leq 200$$

- BSI의 기준치는 100이 되며, 100 이상일 때는 호전으로 표시한 업체가 악화로 표시한 업체보다 많음을 나타내고, 100 미만일 때는 그 반대를 나타냄.